

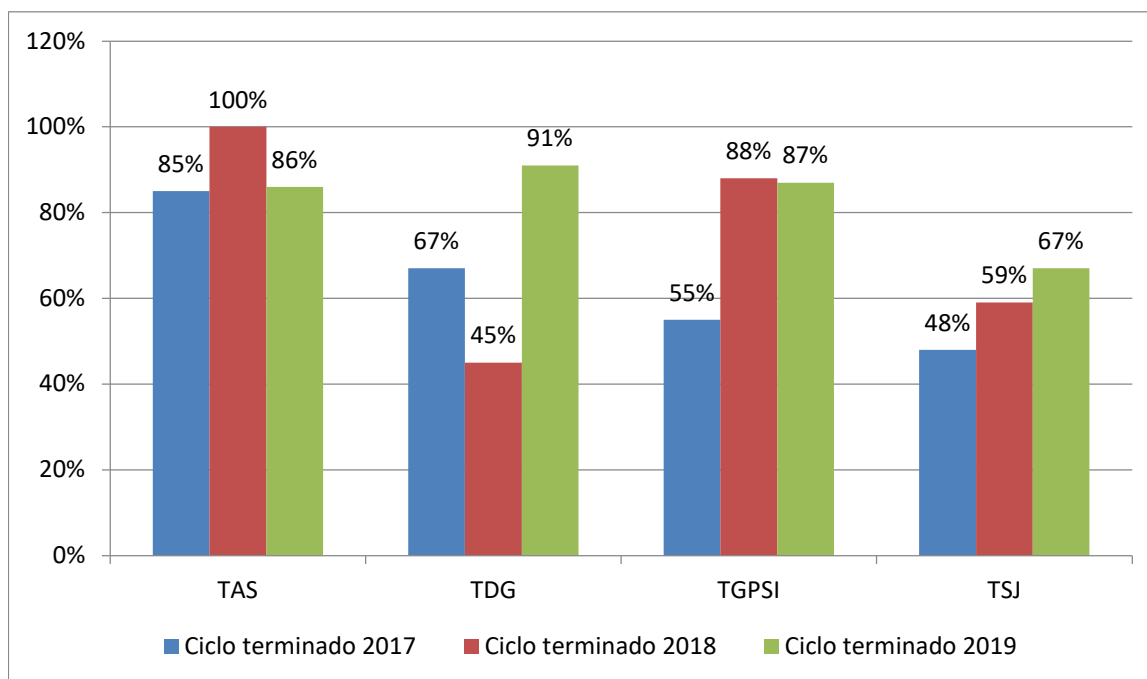
Doc3 Indicadores - EQAVET

Indicador	Ciclo terminado 2017		ciclo terminado 2018		Meta 2019	ciclo terminado 2019		Meta 2020
4a F - Conclusão Global	1 TDG	72%	2 TDG	59%	85%	3TDG	91%	85%
	1TGPSI	75%	2TGPSI	92%		3TGPSI	87%	
	4 TAS	85%	5 TAS	100%		6 TAS	86%	
	8 TSJ	48%	9TSJ	59%		10TSJ	67%	
	Média	71%	Média	78%		Média	82%	
5a H - Total de Empregado s	1 TDG	23%	2 TDG	31%	45%	3TDG		45%
	1TGPSI	53%	2TGPSI	29%		3TGPSI		
	4 TAS	43%	5 TAS	36%		6 TAS		
	8 TSJ	60%	9TSJ	77%		10TSJ	56%	
	Média	45%	Média	43%				
6a J - Dipl. que exercem profissões relacionada s com o	1 TDG	0%	2 TDG	20%	36%	3TDG		38%
	1TGPSI	13%	2TGPSI	25%		3TGPSI		
	4 TAS	100%	5 TAS	100%		6 TAS		
	8 TSJ	0%	9TSJ	0%		10TSJ		
	Média	28%	Média	36%				
6b3 E - Média de satisfação empregad.	1 TDG	nd	2 TDG	3,6	3,6	3TDG		3,6
	1TGPSI	3,40	2TGPSI	3,22		3TGPSI		
	4 TAS	3,68	5 TAS	3,85		6 TAS		
	8 TSJ	3,17	9TSJ			10TSJ		
	Média	3,42	Média	3,54				

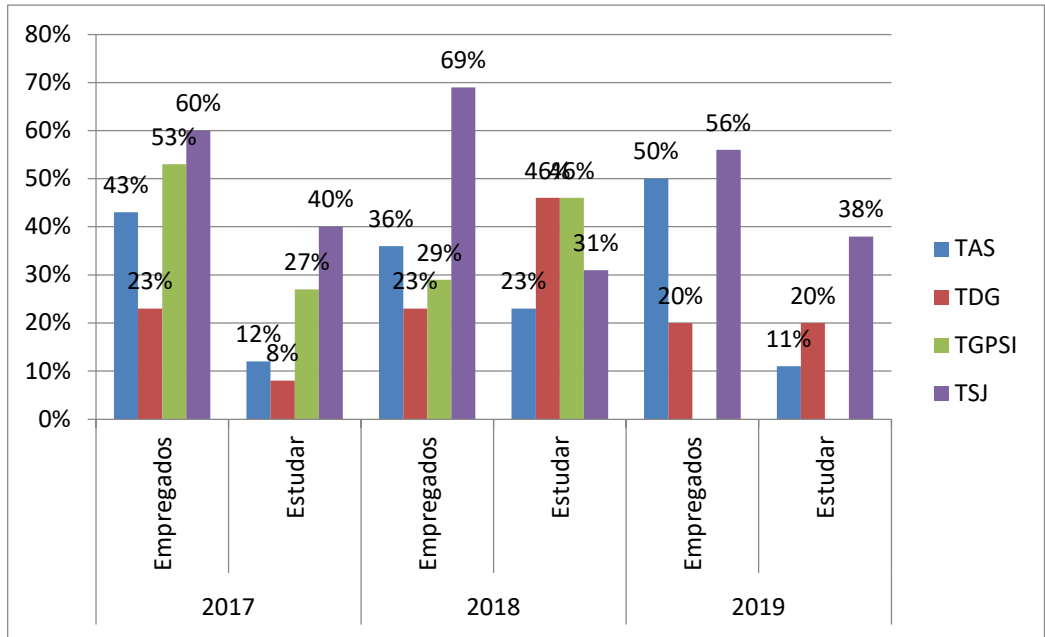
					Ano Letivo 2018/19			Ano Letivo 2019/20		
Indicador		Responsável	Métrica	Meta	1º período	2º período	3º período	1º período	2º período	3º período
1	Absentismo 4 TDG	Diretores de Turma	% (Total Faltas Dadas/Limite de Faltas)	16%	---			18%		
	Absentismo 5 TDG				---			21%		
	Absentismo 6 TDG				---			8%		
	Absentismo 4 TGPSI				---			13%		
	Absentismo 5 TGPSI				---			5%		
	Absentismo 6 TGPSI				---			7%		
	Absentismo 7 TAS				---			24%		
	Absentismo 8 TAS				---			13%		
	Absentismo 9 TAS				---			6%		
	Absentismo 11 TSJ				---			33%		
	Absentismo 12 TSJ				---			42%		
	Absentismo 13 TSJ				---			30%		
	Média				---			18%		
	2				Módulos concluídos 3 TDG	Diretor de Curso	Σ nº módulos concluídos / (Σ nº módulos do curso) *100	93%	91%	
Módulos concluídos 4 TDG		94%			91%					
Módulos concluídos 5 TDG		89%			93%					
Módulos concluídos 6 TDG		---			94%					
Módulos concluídos 3 TGPSI		94%			--					
Módulos concluídos 4 TGPSI		98%			91%					
Módulos concluídos 5 TGPSI		93%			92%					
Módulos concluídos 6 TGPSI		---			96%					
Módulos concluídos 6 TAS		82%			--					
Módulos concluídos 7 TAS		93%			88%					
Módulos concluídos 8 TAS		96%			96%					
Módulos concluídos 9 TAS		---			92%					
Módulos concluídos 10 TSJ		93%			--					
Módulos concluídos 11 TSJ		89%			88%					
Módulos concluídos 12 TSJ		88%			89%					
Módulos concluídos 13 TSJ	---			85%						
Média	92%			91%						
3	Taxa de recuperação de módulos	Equipa EQAVET	Σ módulos concl/ Σ (inscrições recuper.) *100	55%		49%				
4	Aval. satisfação formandos	Equipa EQAVET	Σ (MT satisfeitos + satisfeito) / (Σ respostas) *100	88%		-----			86%	
5	Aval. satisfação Docentes	Equipa EQAVET	Σ (MT satisfeitos + satisfeito) / (Σ respostas) *100	92%		-----			91%	
6	Ava. Satisfação Tutores FCT	Equipa EQAVET	Σ (MT satisfeitos + satisfeito) / (Σ respostas) *100			-----			94%	

Indicador 4a

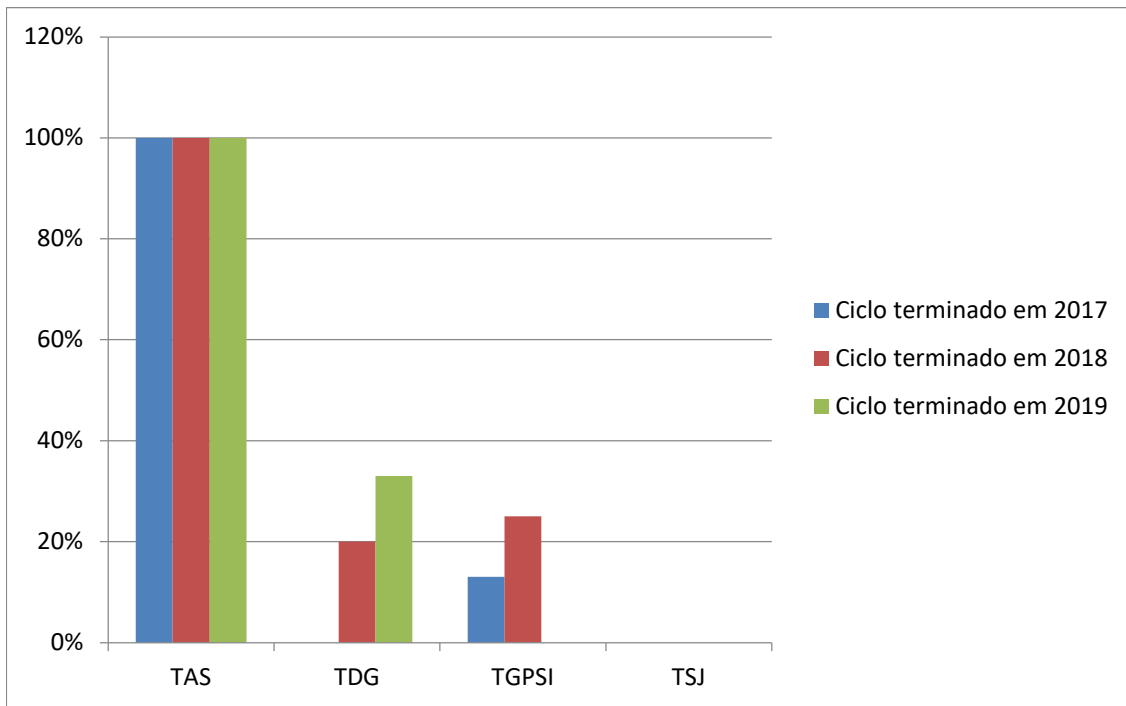
Curso	Ciclo terminado 2017	Ciclo terminado 2018	Ciclo terminado 2019
TAS	85%	100%	86%
TDG	67%	45%	91%
TGPSI	55%	88%	87%
TSJ	48%	59%	67%
Média	64%	73%	83%



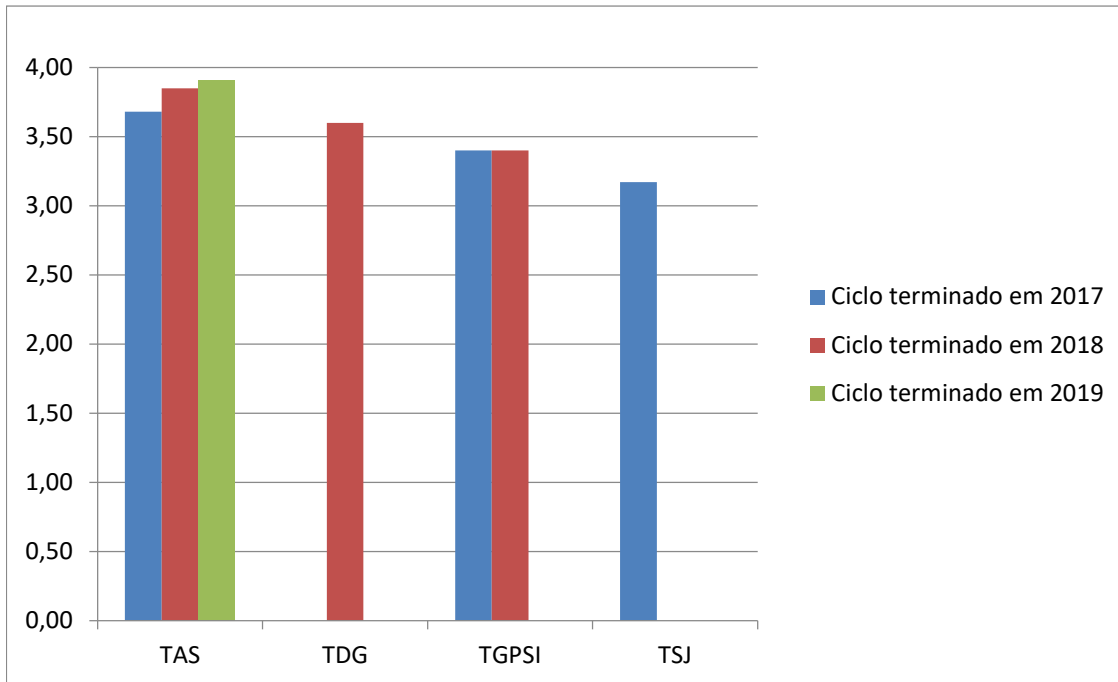
	2017		2018		2019	
	Empregados	Estudar	Empregados	Estudar	Empregados	Estudar
TAS	43%	12%	36%	23%	50%	11%
TDG	23%	8%	23%	46%	20%	20%
TGPSI	53%	27%	29%	46%		
TSJ	60%	40%	69%	31%	56%	38%



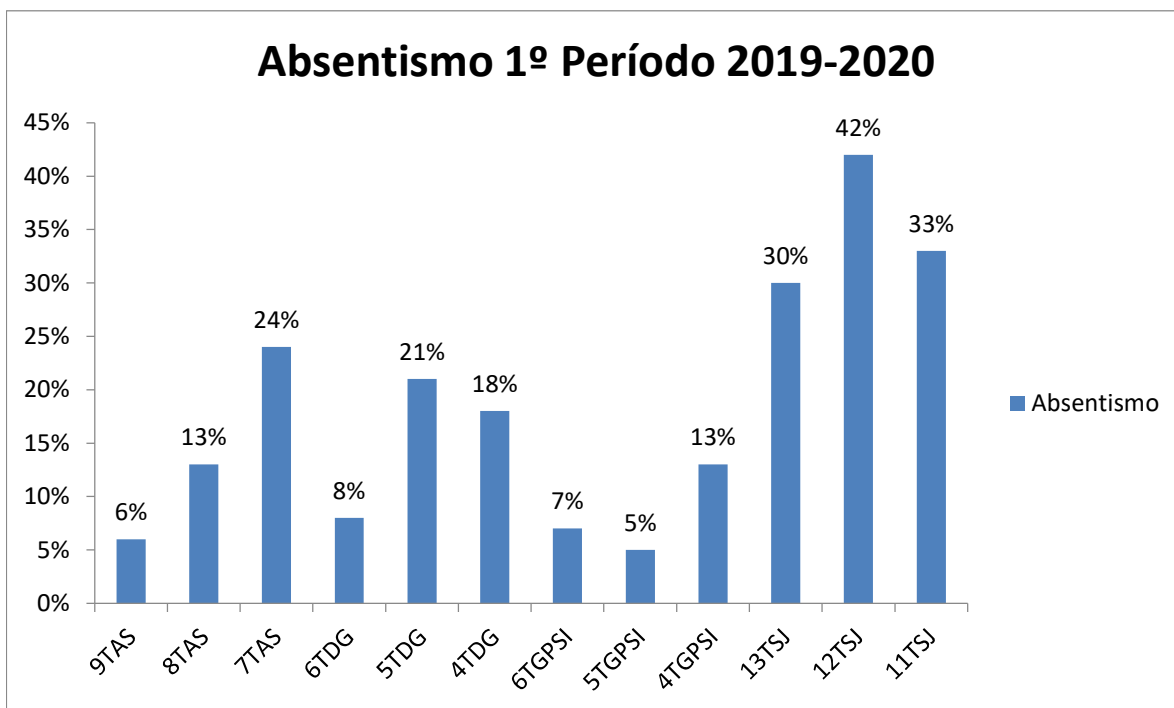
	Ciclo terminado em 2017	Ciclo terminado em 2018	Ciclo terminado em 2019
TAS	100%	100%	100%
TDG	0%	20%	33%
TGPSI	13%	25%	n.d.
TSJ	0%	0%	0%



	Ciclo terminado em 2017	Ciclo terminado em 2018	Ciclo terminado em 2019
TAS	3,68	3,85	3,91
TDG	n.d.	3,60	n.d.
TGPSI	3,40	3,40	n.d.
TSJ	3,17	n.d.	n.d.



	9TAS	8TAS	7TAS	6TDG	5TDG	4TDG	6TGPSI	5TGPSI	4TGPSI	13TSJ	12TSJ	11TSJ
Absentismo	6%	13%	24%	8%	21%	18%	7%	5%	13%	30%	42%	33%



	9TAS	8TAS	7TAS	6TAS	6TDG	5TDG	4TDG	3TDG	6TGPSI	5TGPSI	4TGPSI	3TGPSI	13TSJ	12TSJ	11TSJ	10TSJ
2018-2019		96%	93%	82%		89%	94%	91%		93%	98%	94%		88%	89%	93%
1ºP 2019-2020	92%	96%	88%		94%	93%	91%		96%	92%	91%		85%	89%	88%	

